

マンホールふた	種別	充填用マンホールふた	商品名	インターロッキング マンホールふた 床化粧マンホールふた
---------	----	------------	-----	------------------------------------

インターロッキングマンホール蓋

■概要

マンホール鉄蓋の機能を発揮させ、しかも十分な安全性を確保するためには、使用場所・用途・強度による慎重な選定が重要である。(株)ニムラのインターロッキングマンホール蓋は、これらのマンホールとしての機能の充実はもちろんのこと、設置場所の環境との調和・街路・公園・建築物周辺的美観をさらにグレードアップして美しく装える。

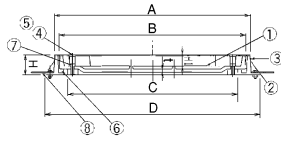
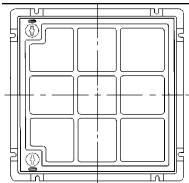
■特長（ブロック用）

1. インターロッキング用はふた厚み60mmのブロックが充填使用できる（充填深さ70mm）。
2. ふたの開閉は取手2カ所ですライド開閉式になっている。

NTB-D



寸法300・350・450・500・600・750
荷重T-2・T-6・T-20



NTB-D

呼称	A	B	C	D	E	H	t
600	672	600	750	691	632	110	10

NTB-DR丸型



寸法450・600
荷重T-6・T-20

床化粧マンホール

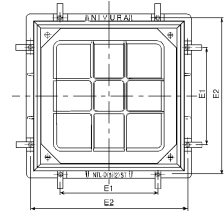
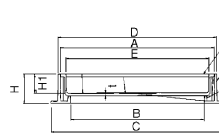
■特長（タイル用）

1. 床化粧マンホールのふたに厚さ30mmのタイルが貼り付けられる。
2. ふたの開閉は専用ハンドルで行う。

NTL-6ST



寸法450・600 荷重T-2・T-6



NTL-6ST

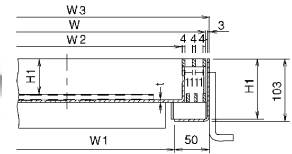
呼称	A	B	C	D	H	t
600	692	657	600	760	70	9

カラー舗装化粧用グレーチング（オールステンレス製・ステンレス目地）

■特長

1. インターロッキングブロック用は厚み60mmブロックが充填使用できる（充填深さ69mm）。
2. タイル用は深さ40mm・30mmの充填用深さもオリジナルで使用できる。

TLI-14S



みぞ幅寸法 150・200・250・300

横断・側溝用 歩行用・T-2・T-14

TMI-14S



みぞ幅寸法 300×300 450×450 600×600
落とし込みます蓋 歩行用
T-2・T-14

株式会社 ニ ム ラ

〒511-0069 三重県桑名市新矢田2-76 TEL 0594(22)2773 FAX 0594(22)2783

関東営業所 TEL 048(258)7666 FAX 048(258)7684 九州営業所 TEL 092(925)6415 FAX 092(925)6416

関西営業所 TEL 072(772)9620 FAX 072(772)9621

URL :

E-mail : info@nimura-net.co.jp

建設MIL <建設資材・工法データベース>

提供：(株)建設物価サービス

© kensetsubukka Service Inc.